



FICHE RÉPONSES GERSCAPE

DÉFIS RECHERCHE

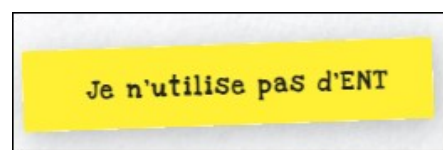

Voici les réponses successives aux questions des 3 défis Recherche.

Cliquez sur



et choisissez votre méthode de réponses (ENT ou non).

Inscrivez vous, puis cliquez sur



DÉFI 1 AVIS DE RECHERCHE

L'indice est : le premier chiffre du code final des défis « Recherche » est un 1.

NIVEAU 1

-
-
- Saisir une recherche
- Image
-

NIVEAU 2

-
-
-
- MOYEN ÂGE**
- Adoubement - Vikidia, l'ency [fr.vikidia.org > wiki > Adoubement](https://fr.vikidia.org/wiki/Adoubement)

NIVEAU 1

-
- Que cherches-tu ?
- FAIRE DES ACTIVITÉS
-
-

NIVEAU 2

-
-
- MOULIN**
-
- Chevalier (Moyen Âge) - Vikidia, https://fr.vikidia.org/wiki/Chevalier_

DÉFI 2 MARS, ÇA REPART

L'indice est : le deuxième chiffre du code final des défis « Recherche » est un 1 également.

NIVEAU 1

-
-
- 8
- EN 2006
- SATURNE
- NEIL ARMSTRONG

NIVEAU 2


-
- PHOBOS ET DÉIMOS**
- 4
- 100 KM/H
- LA SONDE VIKING 2
-

NIVEAU 1

-
-
- 8
- EN 2006
- SATURNE
- NEIL ARMSTRONG

NIVEAU 2

-
- PHOBOS ET DÉIMOS**
- 4
- 100 KM/H
- LA SONDE VIKING 2
-



Je n'utilise pas d'ENT

DÉFI 3 OÙ EST DENIS?

L'indice est : le dernier chiffre du code final des défis « Recherche » est un 7.

NIVEAU 1



1. EUROPE
2. PAYS-BAS
3. AMSTERDAM



- 4.
5. UNE ÉGLISE

NIVEAU 2



1. ASIE
2. CAMBODGE
3. Siem Reap



- 4.
5. UN LION

NIVEAU 1



1. EUROPE
2. PAYS-BAS
3. AMSTERDAM



- 4.
5. UNE ÉGLISE

NIVEAU 2




1. ASIE
2. CAMBODGE
3. Siem Reap



- 4.
5. UN LION

Une fois l'ensemble des 3 défis réalisés, allez sur la page du code final :

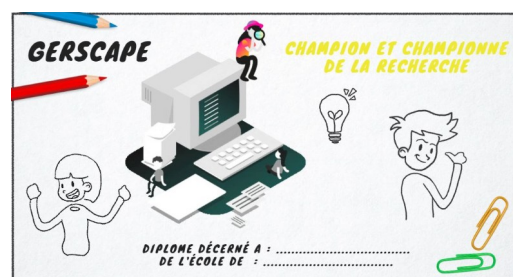
CODE FINAL  **DÉFIS RECHERCHE**

Avec les indices que vous avez obtenus lors des défis 1, 2 et 3, tapez le code ci-dessous

Code de déverrouillage :

7	8	9
4	5	6
1	2	3
0		
1	1	7
↻	✓	

Tapez 117, puis cliquez sur la coche verte pour valider.



Le diplôme apparaît en grand lorsqu'on clique dessus.

Bravo ! Et à bientôt pour la suite des défis...